Mira Lavandier

https://www.logement-eco-responsable.com/premium/

Le guide rénover sa maison sans stress

Une rénovation de maison/ appartement sans stress, de A à Z. Économisez votre temps, votre argent, retrouvez votre sérénité avec une méthode de gestion des travaux de rénovation.

Vous rêvez de rénover votre maison pour en faire un lieu de vie unique qui vous ressemble. Armez vous de mon guide pour trouver des idées, gérer sans stress, maîtriser le budget.

Armez vous de mon guide de la rénovation sans stress pour

- Trouvez des idées réalistes grâce à ma boîte à outil
- Gérer et optimiser votre budget grâce à mes feuilles de calcul
- Gérer sans stress grâce à ma méthode

Inclus dans la formation :

57 leçons

5 heures + de vidéos,

Feuille de calcul pour chiffrage prévisionnel et modèles de document pour suivi et réception de travaux

Présentations au format PDFs à télécharger + fiches conseil projet

Un cadre rigoureux pour votre rénovation!

Vous êtes en tête de votre rénovation

Comment suivre cette formation et ce que vous y trouverez (Vidéo) 14 min + support de la présentation à télécharger

Le classeur rénovation

Partez des difficultés et non de vos souhaits

Aucun objectif n’est trop ambitieux, à condition de le décomposer en marches franchissables (Texte +Vidéo) 21 min

Le cahier des charges de votre rénovation (Google Docs)

PDF (PDF)

MEMO (PDF)

L’avant projet (DREAM IT)

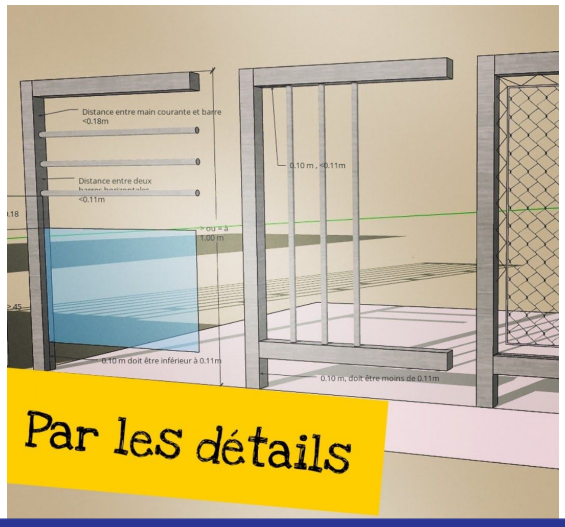

Quelques notes sur l’avant projet (Texte + Vidéo) 21 min

Vos plans d’avant projet (Texte)

Les plans d’avant projet d’intérieur- exemple commenté (Vidéo) 10 min

3

La visualisation 3D en Avant projet (Vidéo) 7min

Faisabilité technique et réglementaire, autorisations (Texte)

Les plans pour les autorisations d'urbanisme , exemple commenté (vidéo) 6 min

Le MEMO du module Avant projet (PDF)

Questionnaire/ Quizz

Le projet détaillé (DESIGN IT)

Le projet détaillé technique (Texte + Images)

Les plans détaillés en phase projet (Vidéo) 14 min

La rénovation énergétique (Texte + Vidéo) 12 min

La rénovation écologique (Vidéo) 24 min + PDF à télécharger

Le chiffrage prévisionnel des travaux (texte)

Comment utiliser la feuille de calcul pour faire une estimation prévisionnel des coûts?

Feuille de calcul : descriptif estimatif pour une rénovation complète d'intérieur + Chiffrage prévisionnel basé sur les tarifs des entreprises pratiqués constatés que vous pouvez utiliser pour chiffrer votre rénovation

Feuille de calcul : Chiffrer les travaux sur la façade/ la toiture

La consultation des entreprises (texte)

MEMO Module 3 (PDF)

Quizz/ Questionnaire

Le suivi des travaux (GET IT DONE)

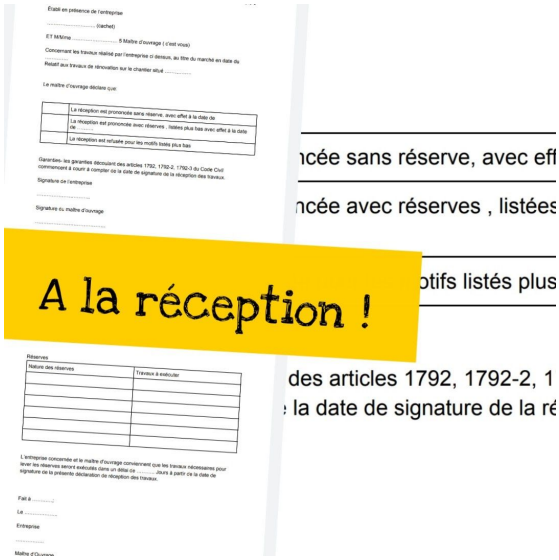

Planification et suivi des travaux (Texte+ Vidéo) 22 min

L'ordre des travaux (texte)

Le suivi de chantier (texte)

Modèle de PV de suivi de chantier (Faire une copie sur Google Docs)

La réception des travaux (texte)

Modèle de formulaire de réception des travaux (Faire une copie sur Google Docs)

Mémo Module 4 (PDF)

Ma méthode pour aménager… leçons vidéo + pdf pièce par pièce avec dimensions du mobilier et dimensions de l'espace autour nécessaire

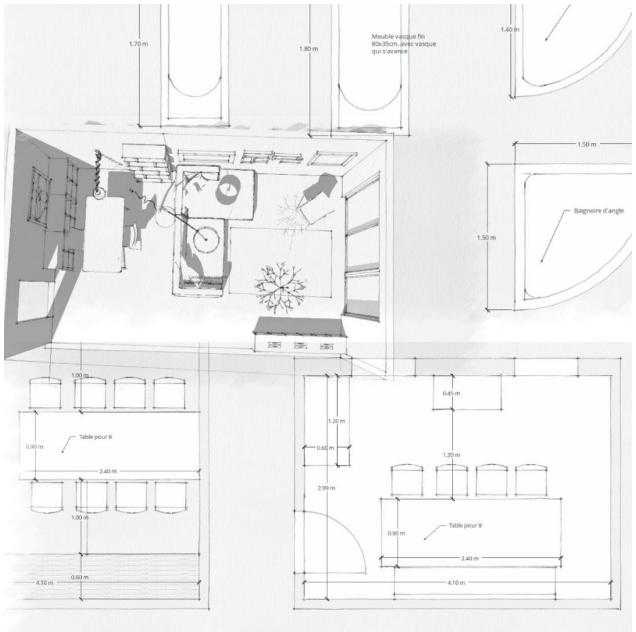

Pour bien concevoir vos plans d'intérieur intro (vidéo 2min)

Ma méthode pour aménager une cuisine exemples de plans type (vidéo de 17min +PDF à télécharger)

Ma méthode pour aménager un salon petit moyen ou grand exemples de plans type (vidéo de 13min+PDF à télécharger)

Ma méthode pour aménager une chambre parentale ou une suite parentale + exemples de plans type (vidéo de 15min+PDF à télécharger)

Ma méthode pour aménager une salle à manger + exemples de plans type (vidéo de 15min+PDF à télécharger)

Ma méthode pour aménager une salle de bain + exemples de plans type (vidéo de 20min+PDF à télécharger)

Ma méthode pour aménager une salle de bain + exemples de plans type (vidéo de 15min+PDF à télécharger)

Gérer le stress, la pression, ne pas oublier que vous avez une vie en dehors des travaux

Une expérience qui vous transformera (texte + Vidéo) 10 min

Sondage de satisfaction (Sondage)

Les bonus à télécharger

Plan exemple d’état des lieux à l’échelle 1:100ème (PDF)

Exemple de plan sommaire d’avant projet à l’échelle 1:100ème (PDF)

Exemple de visualisation 3D en phase d’avant projet (PDF)

Exemple de plan des démolitions (PDF)

Exemple de plan de projet à l’échelle 1:50ème (PDF)

Exemple d’élévation d’intérieur à l’échelle 1:50ème (PDF)

Exemple de planning sommaire pour un chantier de rénovation d’intérieur d’appartement (PDF)

Pour aller plus loin (texte)

Fiches conseil PDF

3 pièges à éviter en rénovation (PDF)

Les combles aménageables - préparer et mener à bien le projet (PDF)

Transformer son garage en chambre de plus (PDF)

Extension de maison (PDF)

Changement de destination (PDF)

Construction de mezzanine (PDF)

Salle de bain : rénovation et aménagement PDF(PDF)

Le tour d'horizon sur MaPrimeRénov' en 2020 (PDF)

L'isolation thermique obligatoire en rénovation- quand, pourquoi? (PDF)

FAQs

Est-ce pour moi?
Mon guide de rénovation sans stress est pour vous si vous vous lancez dans une rénovation, vous avez plein d'idées créatives mais vous ne savez pas si elles sont réalistes, ou vous manquez d'idées. Ma méthode est pour vous si vous vous demandez par quoi commencer et si vous avez peur d'oublier une formalité importante.

Mon guide de la rénovation n'est pas pour vous si:
Vous êtes accompagné par un architecte dans le cadre d'une mission complète , de l'idée à la réalisation. Si néanmoins un architecte se charge uniquement de votre dossier de demande de permis de construire, et vous allez vous chargez de la gestion des travaux, vous allez gagner en sérénité.

Et si je ne suis pas à 100% satisfait(e)?

Lorsque vous achetez mon guide de la rénovation sans stress, vous avez 48 heures pour demander un remboursement si le guide ne vous satisfait pas. Pour cela, il suffit de m'envoyer un email et de préciser pourquoi vous n'êtes pas satisfait(e). Notez que pour le moment je n'ai eu aucune demande de remboursement.

Il y a quoi dedans?
5H+ de vidéo, des feuilles de calcul pour le chiffrage prévisionnel, des modèles de documents pour le suivi et la réception des travaux, des fiches conseils et les diaporamas des présentations au format PDF.

Dois-je acheter des produits supplémentaires pour utiliser ce que j'ai appris?
Non, à condition d'avoir à votre disposition un logiciel de bureautique (feuille de calcul, traitement de texte). Vous pouvez dessiner vos plans avec le logiciel de dessin gratuits ou payant de votre choix, ou à la main. Cette formation n'a pas pour bût de vous apprendre à utiliser un logiciel en particulier.

J'ai un code de réduction, puis-je l'utiliser?
Les codes de réduction ne sont pas cumulables. Vous pouvez utiliser un seul code à la fois. Vous pouvez appliquer votre code au moment du paiement de la commande

Comment la méthode est-elle livrée?
Une fois le paiement validée, vous allez recevoir un e mail avec un lien permettant de créer mot de pass unique

Je prévois une rénovation d'intérieur, le guide "rénover sa maison sans stress" va-t-il m'aider?
Oui, une grande partie du contenu est dédié au projet de rénovation d'intérieur- de l'optimisation du plan d'intérieur, à la gestion des travaux.

Je prévois une rénovation écologique est-ce un guide pour moi?
Dans la formation vous allez trouver une vidéo spécifiquement conçue au sujet de choix de matériaux et procédés pour une rénovation écologique car c'est un sujet qui me tient à coeur particulièrement. Pour le reste, que la rénovation soit écologique ou pas, en matière de gestion les contraintes sont identiques.

Je prévois une rénovation énergétique, est-ce un guide adapté pour moi?
Une vidéo du module 5 est dédiée spécifiquement aux principes de la rénovation énergétique performante et traite des questions comme la ventilation, les ponts thermiques, l'étanchéité à l'air. De plus, une fiche conseil est proposée pour vous informer au sujet des aides actuellement en vigueur dans la liste des bonus.

Je veux apprendre à dessiner mes plans pour mes travaux de rénovation
Dans ce guide vous n’allez pas trouver de tutoriel d’utilisation d’un logiciel de dessin en particulier. En revanche, vous allez trouver des exemples de plans à chaque phase de projet pour voir le niveau de détail exigé.

Pendant combien de temps vais-je avoir accès au contenu?
A vie

J’ai une question, comment la poser?
Si vous êtes abonné du blog, réponse à un de mes mails. Sinon, écrivez-moi par message privé sur Instagram. Vous pouvez aussi m’écrire sur logement . eco . responsable @ gmail . com